

SONY **カメラが発する時に設置・メンテナンス・点検しない(室外型モデル)**

雷が発生する時に作業すると感電もしくは感電撃事になる恐れがあります。

禁止

取っ手や足で固定りとして使わない(室外型モデル)

以下の様な使い方をする、本機又は人が感電して、事故につながる恐れがあります。
* 本機を電線の手で固定りして、高所へ登る
* 本機を物を支える

禁止

ワイヤーロープや落し防止スラップを利用して取りつける

高所での作業で足場が落下により通行人等に重大な危害を与えることがあります。

禁止

本体を取り付けるねじ・ボルトはしっかりと締め付ける

取り付ける際、材料によっては適切な取り付けをしてください。

禁止

可燃性ガスの発生する場所へは設置しない

本機は可燃性ガスは発生しません。本機の運転により爆発・火災の危険があります。

禁止

振動のある場所へは設置しない

軽度の振動があるときは、画像がブレる場合があります。

禁止

雷が直接落ちないように設置する(室外型モデル)

● 積雪の量により、実際の雷が直接落ちる可能性があります。
● 積雪により本機周辺の通風が阻害される可能性があります。

禁止

雨のおたる場所や、油煙、湯気、湿気、ほこりが多い場所には設置しない(室内型モデル)

上記のような場所や設置環境に記載されている使用条件以外の環境に設置すると、火災や感電の原因となることがあります。

禁止

雷が直接落ちないように設置する(室外型モデル)

● 積雪の量により、実際の雷が直接落ちる可能性があります。
● 積雪により本機周辺の通風が阻害される可能性があります。

禁止

雨のおたる場所や、油煙、湯気、湿気、ほこりが多い場所には設置しない(室内型モデル)

上記のような場所や設置環境に記載されている使用条件以外の環境に設置すると、火災や感電の原因となることがあります。

禁止

油煙、湯気が多い場所には設置しない(室外型モデル)

上記のような場所やこの設置環境に記載されている使用条件以外の環境に設置すると、火災や感電の原因となることがあります。

禁止










高所等の強風が予想される場所に設置しない(室外型モデル)

● ヒル等、場所によっては地上でも強風の吹くところがあります。

禁止

塩害や高酸性ガスが発生する場所へは設置しない

金属の腐食により破壊、落下の原因になります。

警告表示の意味	注意を促す記号
「安全のために」、「設置説明書」および製品では、次のような表示を行います。表示の内容をよく理解しただけでは不十分です。	 
 警告	 禁止
この表示の注意事項を守らないと、 火災や感電による死亡・大けが など 人身の被害 につながる可能性があります。	 禁止解除
 注意	 ぬれ手禁止
この表示の注意事項を守らないと、 感電 や その他の事故 より けが を負った 周辺 の 物品に損害 を与えたりすることがあります。	 ぬれ手禁止
	 指示

 **警告**

下記の注意事項を守らないと、**火災や感電、落下**により**死亡・大けが**につながる可能性があります。

 **警告**

設置や配線工事のときに**屋内配線や屋内配管を傷つけないよう**気をつける

特に壁に穴を開いたり、電源コードやケーブルを固定したりするときは十分に気をつけてください。屋内配線や屋内配管の傷は、火災や感電、漏電の原因となります。

指示

指定された電源コードや接続ケーブルを使う

設置説明書に記されている電源コードや、接続ケーブルを使わないと、火災や感電の原因となります。特に、電源に書くことなどは注意してください。

指示

水にぬれる場所で使用しない(室内型モデル)

水が濡れると、漏電による感電、発火の原因になることがあります。

禁止

ぬれ手禁止

内部に水や異物を入れない

水や異物が入ると、火災や感電、けがの原因となることがあります。

禁止

ぬれ手禁止

指定した給電装置を使用する(室外型モデル)

PoEでの給電供給は、設置説明書で指定された給電装置を使用してください。指定の装置を使用しないと、火災や感電、けがなどの原因となることがあります。

指示

接続の際は電源を切る

電源を入れたら、必ず電源コードや接続ケーブルを接続すると、感電や感電の原因になることがあります。

指示

移動させるときは電源コード、接続ケーブルを抜く

接続しまま移動させると、コードが傷つき、火災や感電の原因となることがあります。

指示

指定されたマウントアームを使用する(室外型モデル)

指定されたマウントアームを使用すると、機器内部への浸水や感電の原因となります。必ず指定のマウントアームを使用してください。

指示

接続の際は電源を切る

電源を入れたら、必ず電源コードや接続ケーブルを接続すると、感電や感電の原因になることがあります。

指示

移動させるときは電源コード、接続ケーブルを抜く

接続しまま移動させると、コードが傷つき、火災や感電の原因となることがあります。

指示

指定されたマウントアームを使用する(室外型モデル)

指定されたマウントアームを使用すると、機器内部への浸水や感電の原因となります。必ず指定のマウントアームを使用してください。

指示

赤外線LEDを長時間見続けしないでください。(赤外線LED付きモデル)

本製品は目には見えますが赤外線光を発生しています。赤外線熱放射により目を傷つけることがあります。

指示

電源コードや接続ケーブルを傷つけない

電源コードや接続ケーブルを傷つくと、火災や感電の原因となります。

- 電源コードを加工したり、傷つけたりしない。
- 電源コードに強い力をかけたり、引っ張ったりしない。
- 電源コードを踏まない、必ずプラグをしっかりと抜く。

不安定な場所に設置しない

次のような場所に設置すると倒れたり落ちたりして、故障やけがの原因となる場合があります。
● ぐらついた台の上
● 傾いたところ
● 無風や静風のかかる場所
● 高さ、角度を調整する必要がある場合

禁止

不安定な場所に設置しない

次のような場所に設置すると倒れたり落ちたりして、故障やけがの原因となる場合があります。
● ぐらついた台の上
● 傾いたところ
● 無風や静風のかかる場所
● 高さ、角度を調整する必要がある場合

禁止

電線やケーブルの取り付けは正しく行う

電線やケーブルの取り付け方や、本機の設置・合体の方法を誤ると、本機が故障が著したり、けがの原因となることがあります。設置説明書に記載されている方法に従って、確실히行ってください。

指示

レンズは確実に取り付ける(レンズ着脱式モデル)

設置説明書に記載されている方法に従って、確実に行ってください。誤った取り付け方が多いと、レンズが歪んだり、けがの原因となります。

指示

電線やケーブルの取り付けは正しく行う

電線やケーブルの取り付け方や、本機の設置・合体の方法を誤ると、本機が故障が著したり、けがの原因となることがあります。設置説明書に記載されている方法に従って、確실히行ってください。

指示

雷が発生する時に設置・メンテナンス・点検しない(室外型モデル)

雷が発生する時に作業すると感電もしくは感電撃事になる恐れがあります。

禁止

取っ手や足で固定りとして使わない(室外型モデル)

以下の様な使い方をする、本機又は人が感電して、事故につながる恐れがあります。
* 本機を電線の手で固定りして、高所へ登る
* 本機を物を支える

禁止

ワイヤーロープや落し防止スラップを利用して取りつける

高所での作業で足場が落下により通行人等に重大な危害を与えることがあります。

禁止

本体を取り付けるねじ・ボルトはしっかりと締め付ける

取り付ける際、材料によっては適切な取り付けをしてください。

禁止

可燃性ガスの発生する場所へは設置しない

本機は可燃性ガスは発生しません。本機の運転により爆発・火災の危険があります。

禁止

振動のある場所へは設置しない

軽度の振動があるときは、画像がブレる場合があります。

禁止

雷が直接落ちないように設置する(室外型モデル)

● 積雪の量により、実際の雷が直接落ちる可能性があります。
● 積雪により本機周辺の通風が阻害される可能性があります。

禁止

雨のおたる場所や、油煙、湯気、湿気、ほこりが多い場所には設置しない(室内型モデル)

上記のような場所や設置環境に記載されている使用条件以外の環境に設置すると、火災や感電の原因となることがあります。

禁止

油煙、湯気が多い場所には設置しない(室外型モデル)

上記のような場所やこの設置環境に記載されている使用条件以外の環境に設置すると、火災や感電の原因となることがあります。

禁止

高所等の強風が予想される場所に設置しない(室外型モデル)

● ヒル等、場所によっては地上でも強風の吹くところがあります。

禁止

塩害や高酸性ガスが発生する場所へは設置しない

金属の腐食により破壊、落下の原因になります。

禁止

油煙、湯気が多い場所には設置しない(室外型モデル)

上記のような場所やこの設置環境に記載されている使用条件以外の環境に設置すると、火災や感電の原因となることがあります。

禁止

高所等の強風が予想される場所に設置しない(室外型モデル)

● ヒル等、場所によっては地上でも強風の吹くところがあります。

禁止

塩害や高酸性ガスが発生する場所へは設置しない

金属の腐食により破壊、落下の原因になります。

禁止

油煙、湯気が多い場所には設置しない(室外型モデル)

上記のような場所やこの設置環境に記載されている使用条件以外の環境に設置すると、火災や感電の原因となることがあります。

禁止

高所等の強風が予想される場所に設置しない(室外型モデル)

● ヒル等、場所によっては地上でも強風の吹くところがあります。

禁止

塩害や高酸性ガスが発生する場所へは設置しない

金属の腐食により破壊、落下の原因になります。

禁止

油煙、湯気が多い場所には設置しない(室外型モデル)

上記のような場所やこの設置環境に記載されている使用条件以外の環境に設置すると、火災や感電の原因となることがあります。

禁止

高所等の強風が予想される場所に設置しない(室外型モデル)

● ヒル等、場所によっては地上でも強風の吹くところがあります。

禁止

塩害や高酸性ガスが発生する場所へは設置しない

金属の腐食により破壊、落下の原因になります。

禁止

油煙、湯気が多い場所には設置しない(室外型モデル)

上記のような場所やこの設置環境に記載されている使用条件以外の環境に設置すると、火災や感電の原因となることがあります。

禁止

高所等の強風が予想される場所に設置しない(室外型モデル)

● ヒル等、場所によっては地上でも強風の吹くところがあります。

禁止

塩害や高酸性ガスが発生する場所へは設置しない

金属の腐食により破壊、落下の原因になります。

禁止

油煙、湯気が多い場所には設置しない(室外型モデル)

上記のような場所やこの設置環境に記載されている使用条件以外の環境に設置すると、火災や感電の原因となることがあります。

禁止

高所等の強風が予想される場所に設置しない(室外型モデル)

● ヒル等、場所によっては地上でも強風の吹くところがあります。

禁止

塩害や高酸性ガスが発生する場所へは設置しない

金属の腐食により破壊、落下の原因になります。

禁止

油煙、湯気が多い場所には設置しない(室外型モデル)

上記のような場所やこの設置環境に記載されている使用条件以外の環境に設置すると、火災や感電の原因となることがあります。

禁止

高所等の強風が予想される場所に設置しない(室外型モデル)

● ヒル等、場所によっては地上でも強風の吹くところがあります。

禁止

塩害や高酸性ガスが発生する場所へは設置しない

金属の腐食により破壊、落下の原因になります。

禁止

油煙、湯気が多い場所には設置しない(室外型モデル)

上記のような場所やこの設置環境に記載されている使用条件以外の環境に設置すると、火災や感電の原因となることがあります。

禁止

高所等の強風が予想される場所に設置しない(室外型モデル)

● ヒル等、場所によっては地上でも強風の吹くところがあります。

禁止

塩害や高酸性ガスが発生する場所へは設置しない

金属の腐食により破壊、落下の原因になります。

禁止

油煙、湯気が多い場所には設置しない(室外型モデル)

上記のような場所やこの設置環境に記載されている使用条件以外の環境に設置すると、火災や感電の原因となることがあります。

禁止

高所等の強風が予想される場所に設置しない(室外型モデル)

● ヒル等、場所によっては地上でも強風の吹くところがあります。

禁止

塩害や高酸性ガスが発生する場所へは設置しない

金属の腐食により破壊、落下の原因になります。

禁止

データ・セキュリティについて

ネットワークカメラを使用することにより、インターネットを通じて容易にカメラ映像にアクセスすることができ、一方第三者によりネットワークを通じてモニタリング画像および音声を閲覧、使用等される可能性があります。ネットワークカメラの設置およびご利用については、被写体のプライバシー、肖像権などを考慮のうえ、お客様の同意を得て行ってください。

ネットワークカメラへのアクセス権限は、ユーザー名およびパスワードを設定することによって行われます。それ以上のカメラによる記録作業は行われません。使用環境によってはネットワーク上の重要データ第三者から製品にアクセスされる可能性があります。本機をネットワークに接続する際は、セキュアなネットワークであることをご確認の上ご利用ください。

● セキュリティの面から、製品をネットワークに接続してご使用する際は、ブラウザでコントロール画面にアクセスし、アクセス制御設定や工場出荷時の設定から変更して記録することを強く推奨します。

● 本機は、定期的にアップデートを実施することを推奨します。法律に従って、映像記録を停止および削除してください。

● 設定作業または記録作業のブラウザでWebUIを閲覧しなれてください。ブラウザがログインした状態が長りますので、意図しない第三者の使用や悪意のあるプログラムの実行を防ぐために、設定作業が完了した必ずブラウザを終了してください。

個人情報について

● 本機を使用したシステムで撮影された個人を識別できる情報は、「個人情報」の保護に関する法律で定められた「個人情報」に該当します。法律に従って、映像記録を停止および削除してください。

● 本製品を使用して記録された情報内容は、「個人情報」に該当する場合があります。本製品、またはは記録媒体の複製、譲渡、修繕などで第三者に渡る場合には、その取り扱いを充分に注意してください。

使用・保管場所について

次のような場所での使用および保管は避けてください。

- 直射日光や紫外線、熱線（使用環境が特別の設置環境）を多く受ける場所。
- 直射日光や紫外線がある場所や露滴器具の近く（室内型モデル）。
- 強い磁気発生するもの近く。
- 強い電線を穿すテレビやラジオの送受信の近く。
- 強い振動や衝撃のある場所。
- 湿潤、凝気が多い場所。
- 雨のおたるところ（室内型モデル）。
- 紫外光や反射の放射を受けるところ。
- 不安定な照明の下（フッ素化合物を含む）。
- 放射線や大気汚染が発生する場所。
- エアコンの室外機が近接など、温度変化が激しい場所（ドームカバーまたはレンズカバーが曇ることがあります）。
- 塩害や高酸性ガス、可燃性ガスが発生する場所。

取付方法について(室外型機器モデル)

この製品は、ドームカバーが前面下向きに、傾かないよう下向きで設置してください。

設置時の湿度について(室外型モデル)

本機の設置には、湿度の低いとこで行ってください。湿度の高いときに設置を行うと、動作中にドームカバーまたはレンズカバーが内が曇ることがあります。

寒冷地での使用について(ヒーター付きモデル)

本機内部にはヒーターが内蔵され、室温低下によって自動的に動作します。ただし、環境によっては、ドームカバーまたはレンズカバーに付いた霜や雪を解凍できません。

低温環境での起動・終了について(ヒーター付きモデル)

● 低温環境で起動すると、起動後しばらく本体システムが動作しないうちがあります。その場合、ヒーターが起動して本体温度が上昇すると本体が起動します。正常な画像が得られるまでに2時間程度かかる場合があります。使用温度と起動温度は別冊の設置説明書をご覧ください。

●

